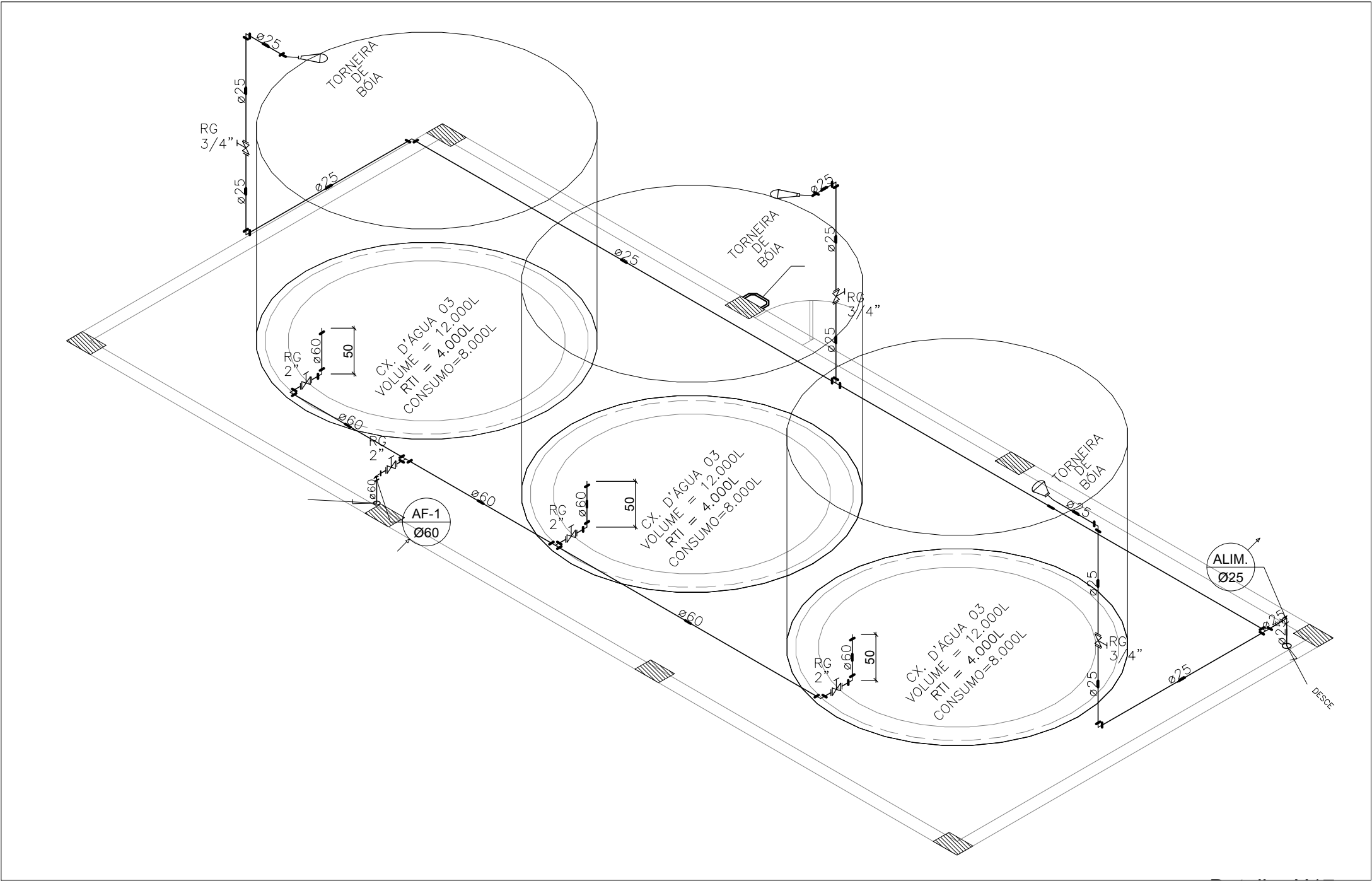
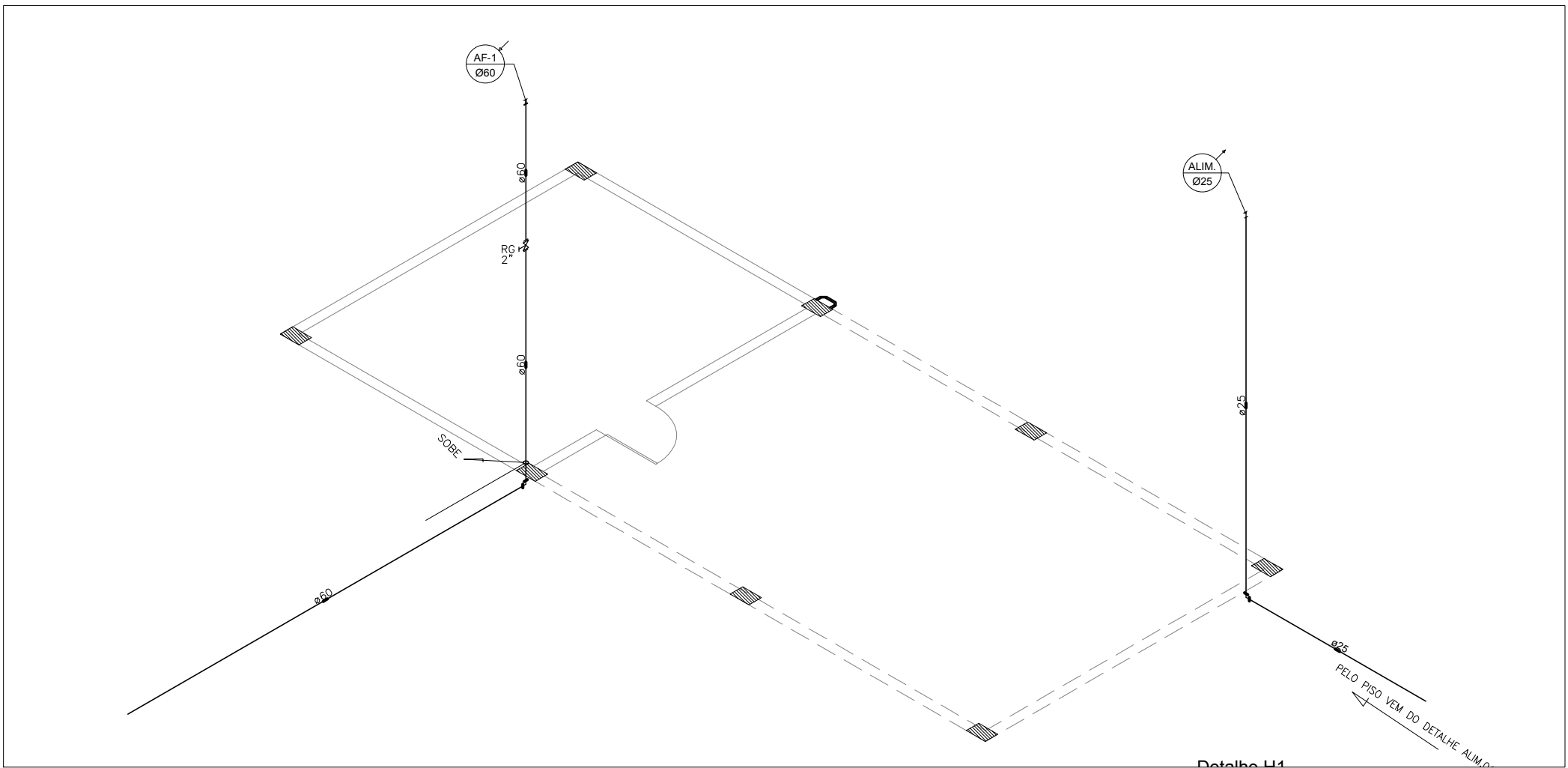


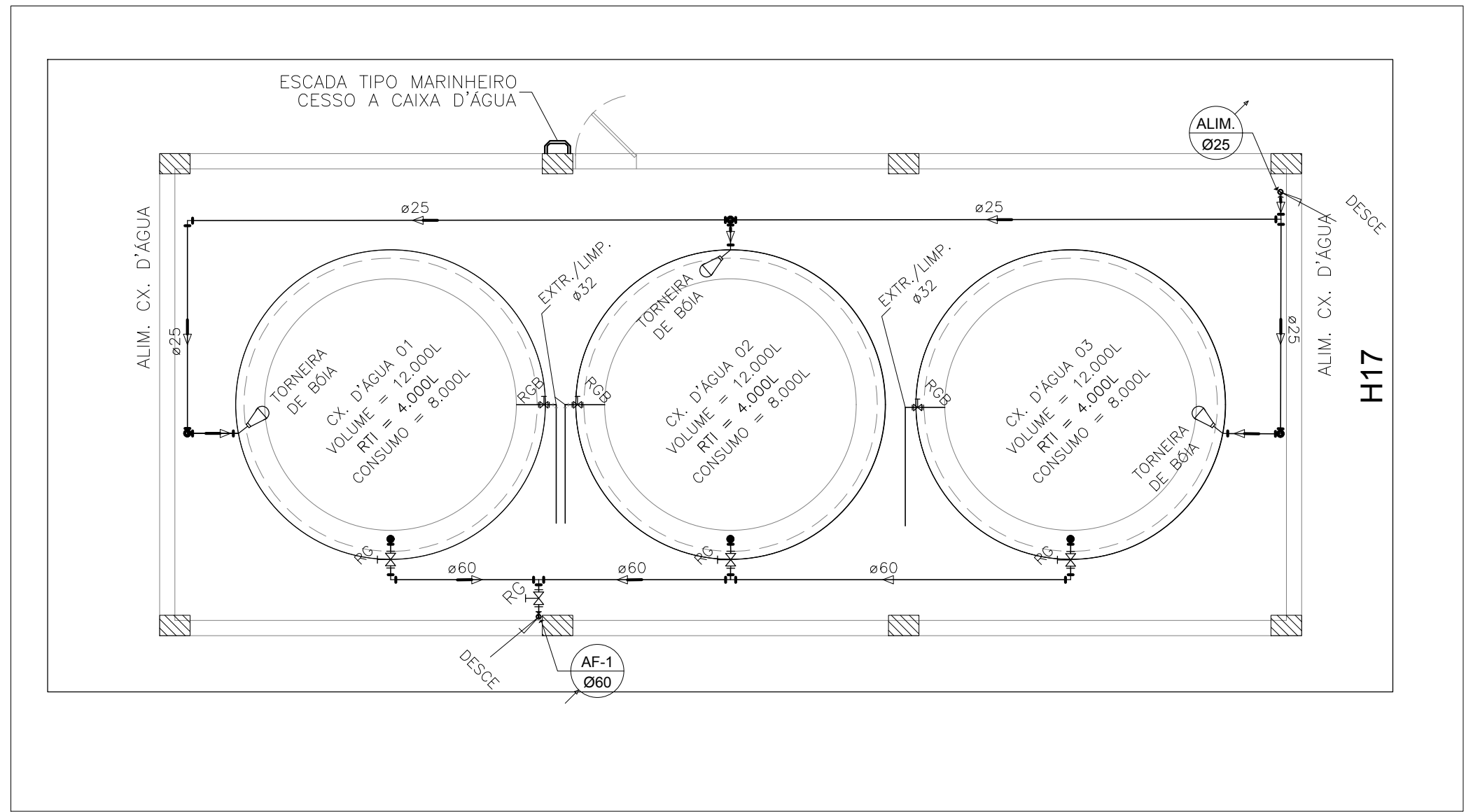
DETALHE ALIMENTAÇÃO  
ESCALA 1/100



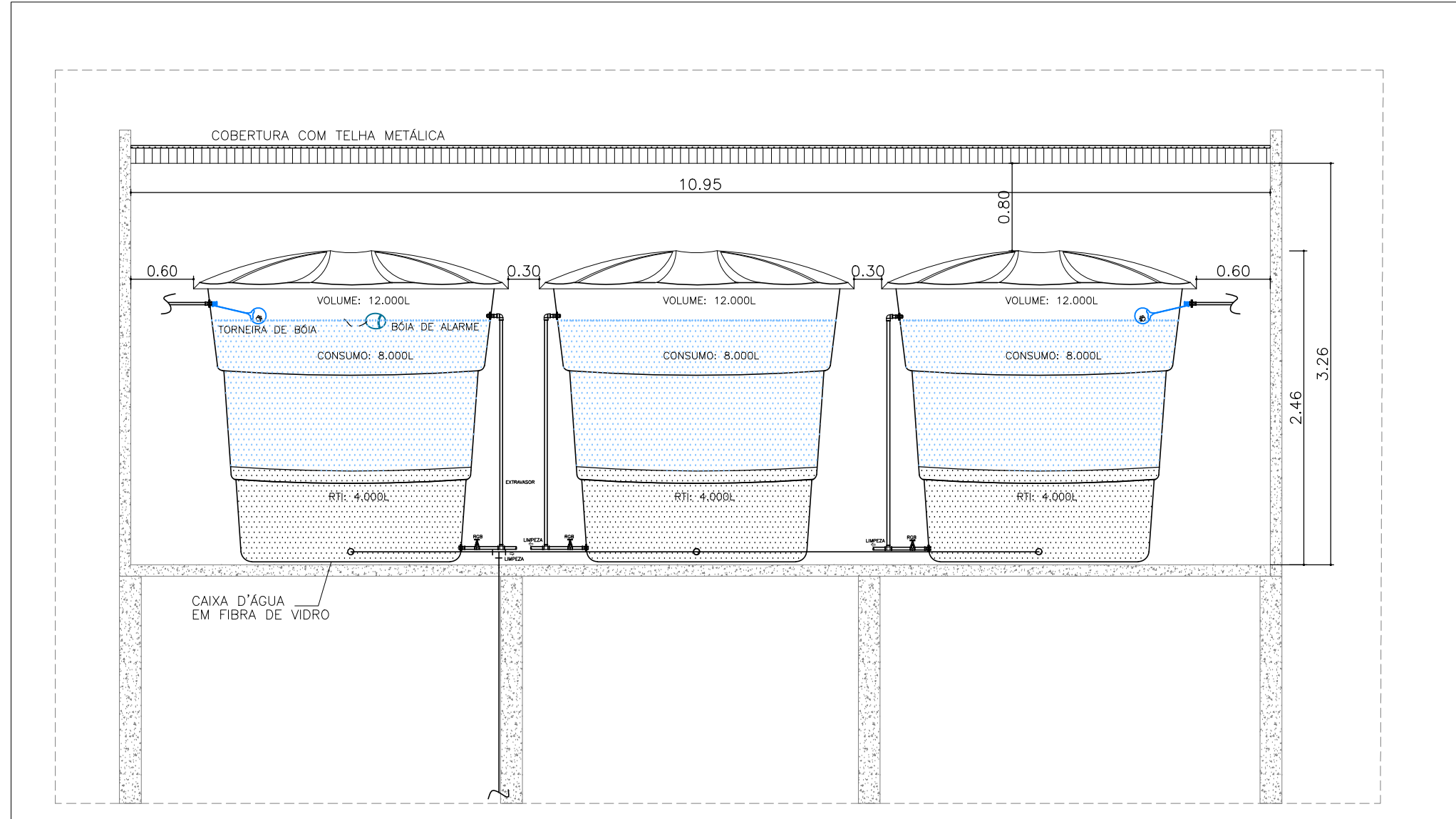
ISOMÉTRICO RESERVATÓRIO DET. H17  
ESCALA 1/50



ISOMÉTRICO – DET. H1  
ESCALA 1/75

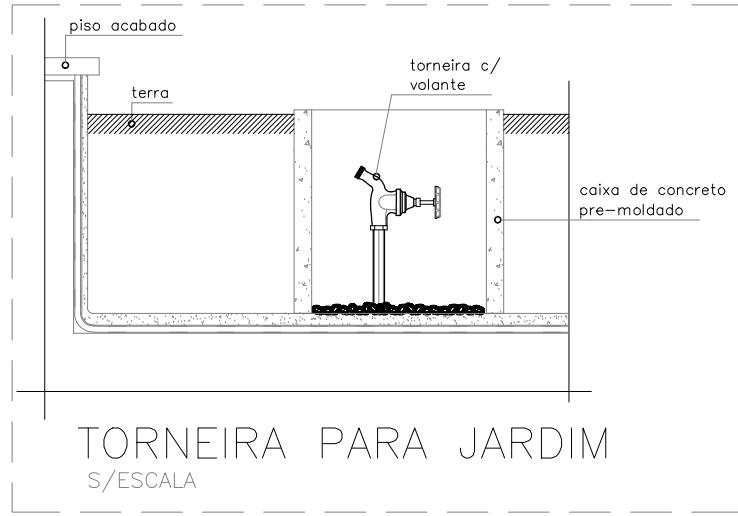
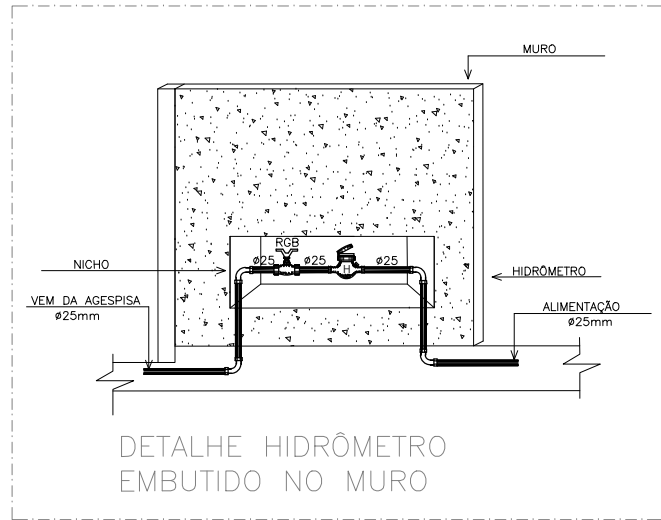


PLANTA BAIXA CAIXAS D'ÁGUA  
ESCALA 1/50



CORTE ESQUEMÁTICO ILUSTRATIVO  
SEM ESCALA

LEGENDA	
SÍMBOLOS	DESCRIÇÃO
	TUBULAÇÃO DE PVC SOLDÁVEL
	REGISTRO DE GAVETA
	REGISTRO DE PRESSÃO
	JOELHO DE PVC RÍGIDO 90°
	TE DE PVC RÍGIDO 90°
	TE DE PVC RÍGIDO 90° – VISTA SUPERIOR
	ALIMENTADOR PREDIAL
	TORNEIRA DE BÓIA
RG	– REGISTRO DE GAVETA
RP	– REGISTRO DE PRESSÃO
PI	– PIA DE COZINHA
LV	– LAVATÓRIO
VS	– VASO SANITÁRIO COM CAIXA ACOPLADA
CH	– CHUVEIRO
TJ	– TORNEIRA DE JARDIM
MIC	– MICTÓRIO COM SIFÃO INTERGRADO
CH	– CHUVEIRO
	– TUBO OU COLUNA DE ÁGUA FRIA
	– TUBO OU COLUNA DE ALIMENTAÇÃO



NOTAS:

- 1-AS COTAS DAS TUBULAÇÕES DE PVC ESTÃO EM MILÍMETROS E REFEREM-SE AO DIÂMETRO EXTERNO.
- 2-AS TUBULAÇÕES DE DISTRIBUIÇÃO E COLUNAS DE ÁGUA FRIA SERÃO EM TUBOS E CONEXÕES DE PVC SOLDÁVEL.
- 3-TODA CONEXÃO DE SAÍDA PARA LIGAÇÃO DE APARELHOS SERÁ EM PVC DA LINHA AZUL SOLDÁVEL- ROSCA COM BUCHA DE LATÃO.
- 4-AS ALTURAS DAS PEÇAS SANITÁRIAS DEVERÃO SER RETIRADAS DO PROJETO DE ARQUITETURA.
- 5-TODAS AS INFORMAÇÕES DO PROJETO DEVERÃO SER CONFIRMADAS NA EXECUÇÃO DA OBRA.
- 6-AS LOUÇAS E METAIS DE ACABAMENTO SERÃO ESPECIFICADOS PELO ARQUITETO.

A M ENGENHARIA – INSTALAÇÕES HIDRÁULICAS  
Fone: (089) 99975–9340 – e-mail: amengenharia.pi@hotmail.com

TÍTULO:		DETALHE ALIMENTAÇÃO PLANTA BAIXA CAIXAS D'ÁGUA ISOMÉTRICO RESERVATÓRIO	
OBRA:		ESCOLA PADRÃO SEDUC – 10 SALAS DE AULA	
ENDEREÇO:		RUA PROJETADA, S/N, FARTURA DO PIAUÍ	
PROPRIETÁRIO:		GOVERNO DO ESTADO DO PIAUÍ	
CONSTRUTOR:			
PROJETO:			
DESENHO:		DATA: JUNHO/2017	
		ESCALA: INDICADA	
		FOLHA: A1	
		PRANCHA:	
		02/05	